



CONCEPT DE PARKING PAYANT

A partir du 20 décembre 2022, la Commune d'Anniviers change de prestataire pour le règlement du stationnement et simplifie la tarification en vigueur.

Tarif hiver : 2 CHF / heure

Tarif été : 1 CHF / heure

Première heure gratuite avec enregistrement obligatoire ou ticket

Une **autorisation**, type « macaron », peut être achetée par tous les usagers sur l'application ParkingPay ou sur ParkingPay.ch, afin de stationner sur l'ensemble des parkings de la Commune.

Tarif hiver : 10 CHF / jour

Tarif été : 5 CHF / jour

Tarif annuel : 365 CHF / année



Si vous achetez une **procédure** ou si vous prenez un ticket de **moins de 6h**, votre justificatif ne sera valable que sur votre zone de stationnement. Vous trouverez l'information concernant la zone sur les côtés de l'horodateur.

Si vous ne possédez pas de smartphone, pas de problème ! Le personnel communal se fera un plaisir de vous renseigner et vous inscrire.

N'hésitez pas à demander tous renseignements complémentaires via l'adresse info@anniviers.org ou par téléphone au +41 27 476 15 00.

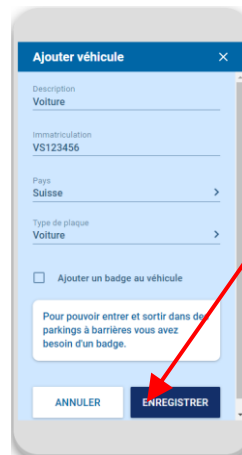
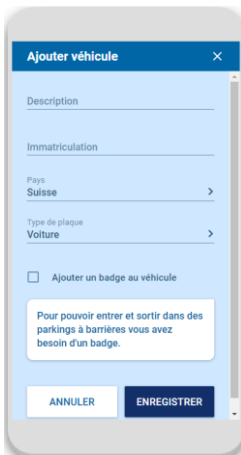
En cas de problème ou de question, la Police Communale d'Anniviers se tient également à disposition à l'adresse police@anniviers.org ou + 41 27 476 15 15

L'application ParkingPay, comment ça marche ?

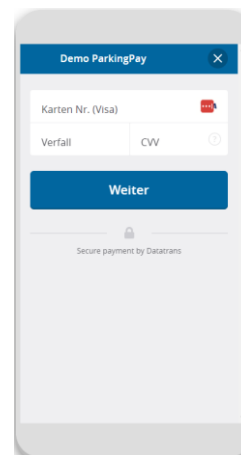
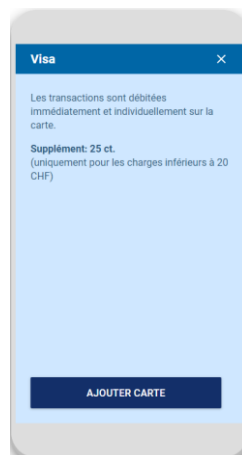
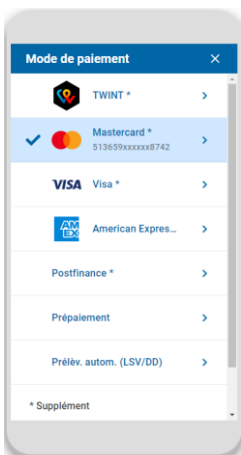
1. Installer l'appli « Parkingpay » sur votre smartphone.
2. Se connecter sur l'application ou sur le site www.parkingpay.ch
3. Créer un compte.



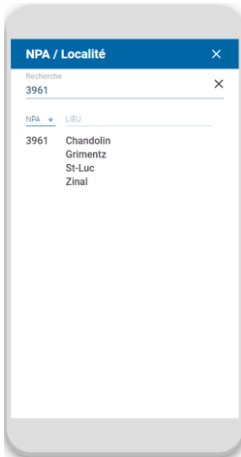
4. Saisir un (des) véhicule(s).




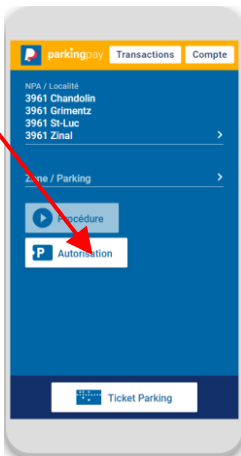
5. Définir un moyen de paiement.



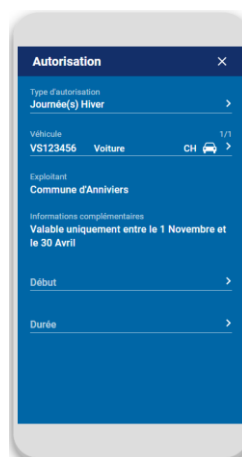
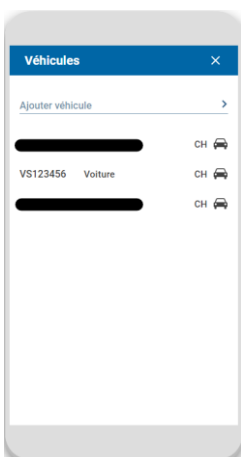
6. Choisir la localité « 3961 Chandolin, Grimentz, St-Luc, Zinal ».



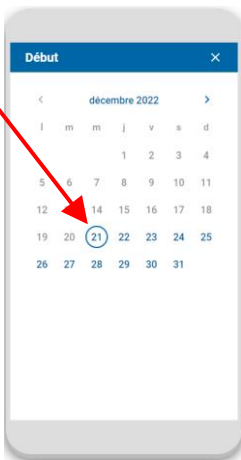
7. Choisir l'option « Autorisation », puis Sélectionner le type d'autorisation souhaité.



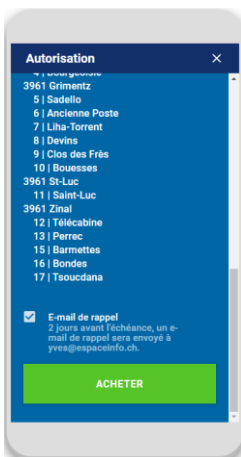
8. Choisir votre « véhicule ».



9. Choisir la date à partir de laquelle vous souhaitez que votre autorisation soit valable, puis la durée de validité souhaitée.



10. Suivant le nombre de jour sélectionné, vous pouvez (ou non) demander l'envoi d'un rappel 2 jours avant l'échéance du stationnement en cochant « E-mail de rappel », puis acheter



11. Dès le paiement accepté, votre demande est validée et vous recevez une confirmation.