



CONCEPT DE PARKING PAYANT

A partir du 20 décembre 2022, la Commune d'Anniviers change de prestataire pour le règlement du stationnement et simplifie la tarification en vigueur.

Tarif hiver : 2 CHF / heure
Tarif été : 1 CHF / heure

Première heure gratuite avec enregistrement obligatoire ou ticket

Une autorisation, type « macaron », peut être achetée par tous les usagers, afin de stationner sur l'ensemble des parkings de la Commune.

Tarif hiver : 10 CHF / jour
Tarif été : 5 CHF / jour
Tarif annuel : 365 CHF / année

Vous pouvez acquérir votre autorisation de stationner directement sur l'application ParkingPay ou sur parkingpay.ch, sans avoir à vous déplacer !

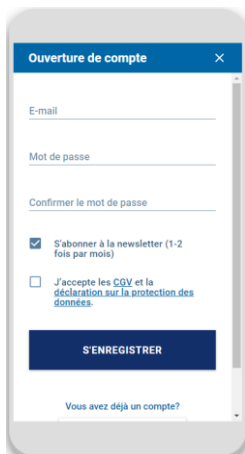
Si vous ne possédez pas de smartphone, pas de problème ! Le personnel communal se fera un plaisir de vous renseigner et vous inscrire.

N'hésitez pas à demander tous renseignements complémentaires via l'adresse info@anniviers.org ou par téléphone au +41 27 476 15 00.

En cas de problème ou de question, la Police Communale d'Anniviers se tient également à disposition à l'adresse police@anniviers.org ou + 41 27 476 15 15

L'application ParkingPay, comment ça marche ?

1. Installer l'appli « Parkingpay » sur votre smartphone.
2. Se connecter sur l'application ou sur le site www.parkingpay.ch
3. Créer un compte.



Ouverture de compte

E-mail

Mot de passe

Confirmer le mot de passe

S'abonner à la newsletter (1-2 fois par mois)

J'accepte les CGV et la déclaration sur la protection des données.

S'ENREGISTRER

Vous avez déjà un compte?



Ouverture de compte

E-mail
test@test.com

Mot de passe

Confirmer le mot de passe

Sécurité: ● Faible

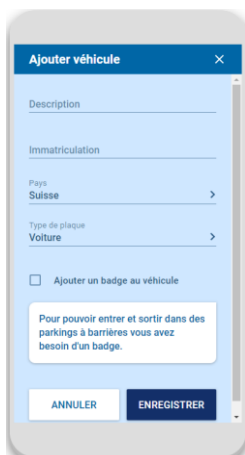
S'abonner à la newsletter (1-2 fois par mois)

J'accepte les CGV et la déclaration sur la protection des données.

S'ENREGISTRER

Vous avez déjà un compte?

4. Saisir un (des) véhicule(s).



Ajouter véhicule

Description

Immatriculation

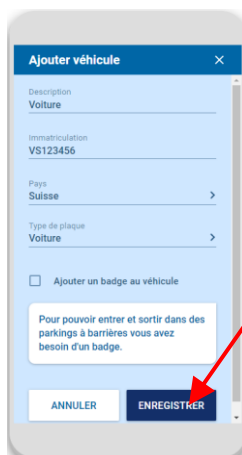
Pays
Suisse

Type de plaque
Voiture

Ajouter un badge au véhicule

Pour pouvoir entrer et sortir dans des parkings à barrières vous avez besoin d'un badge.

ANNULER ENREGISTRER



Ajouter véhicule

Description
Voiture

Immatriculation
VS123456

Pays
Suisse

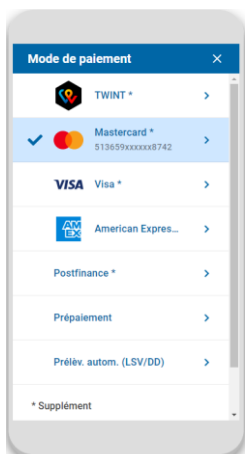
Type de plaque
Voiture

Ajouter un badge au véhicule

Pour pouvoir entrer et sortir dans des parkings à barrières vous avez besoin d'un badge.

ANNULER ENREGISTRER

5. Définir un moyen de paiement.



Mode de paiement

TWINT *

Mastercard *
513659xxxxxx8742

VISA Visa *

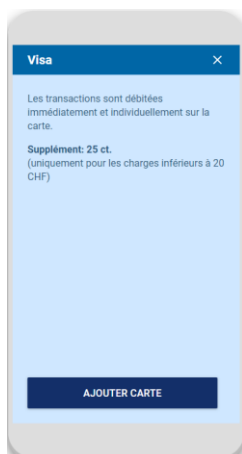
American Express...

Postfinance *

Prépaiement

Prélèv. autom. (LSV/DD)

* Supplément

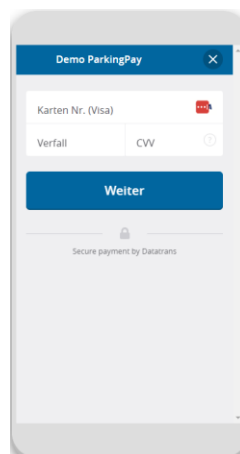


Visa

Les transactions sont débitées immédiatement et individuellement sur la carte.

Supplément: 25 ct.
(uniquement pour les charges inférieurs à 20 CHF)

AJOUTER CARTE



Demo ParkingPay

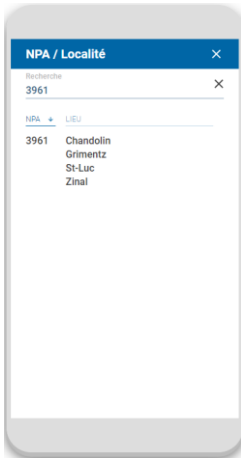
Karten Nr. (Visa)

Verfall CVV


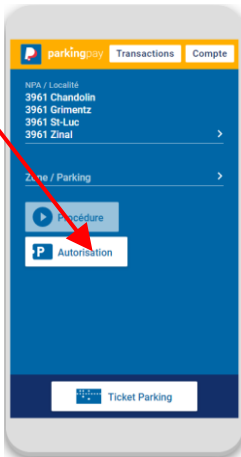
Weiter

Secure payment by Datacrans

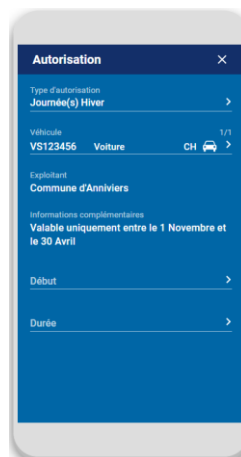
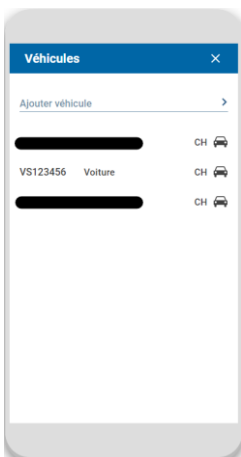
6. Choisir la localité « 3961 Chandolin, Grimentz, St-Luc, Zinal ».



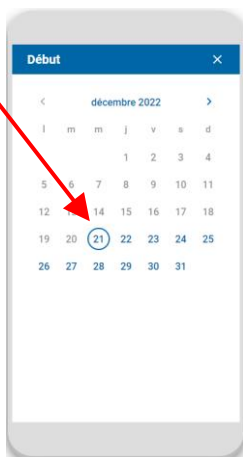
7. Choisir l'option « Autorisation », puis Sélectionner le type d'autorisation souhaité.



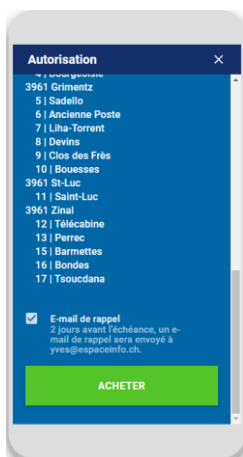
8. Choisir votre « véhicule ».



9. Choisir la date à partir de laquelle vous souhaitez que votre autorisation soit valable, puis la durée de validité souhaitée.



10. Suivant le nombre de jour sélectionné, vous pouvez (ou non) demander l'envoi d'un rappel 2 jours avant l'échéance du stationnement en cochant « E-mail de rappel », puis acheter



11. Dès le paiement accepté, votre demande est validée et vous recevez une confirmation.