

Chasse au trésor

Les délices de Cheesy



1:30



7-12 ans



Bisse du Milieu


NENDAZ
4 VALLÉES 

Ta mission

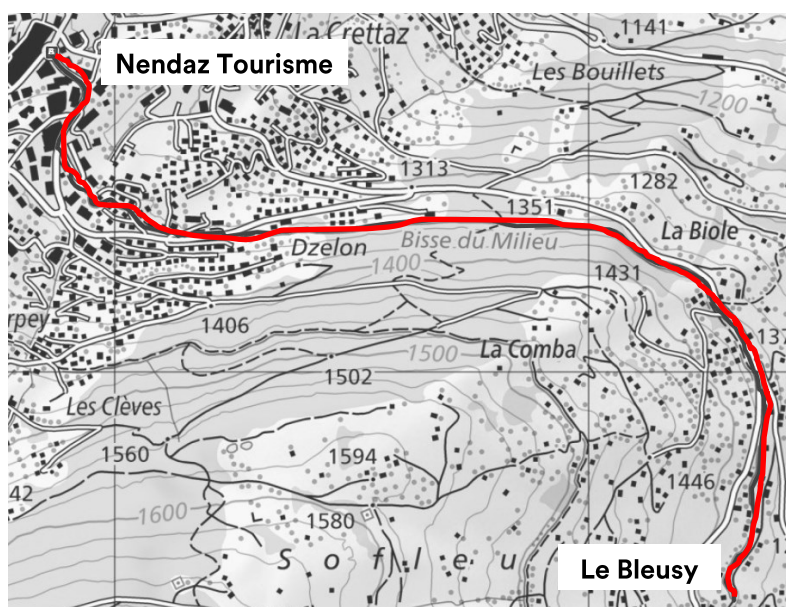
L'hiver est là et Cheesy adore se retrouver avec ses amis pour passer un bon moment. Durant les soirées, Cheesy et ses amis rigolent et jouent mais ce qu'ils adorent par-dessus tout c'est manger plein de bonnes choses.

Sauf qu'il y a un problème. Cheesy a perdu ce qu'elle avait acheté pour sa soirée. Elle a donc besoin de ton aide pour retrouver les douceurs perdues sur le bisse du Milieu lorsqu'elle rentrait chez elle. Retrouve les 6 boîtes à l'aide des photos de la page 4 et à chaque poste :

- **Trouve à quelle gourmandise correspond l'énigme, page 4**
- **Note la lettre du mot mystère, page 5**
- **Complète l'ingrédient de la recette, page 6**

Le parcours

Depuis Nendaz Tourisme, trouve le départ du bisse du Milieu. Il faut suivre la route en direction de la télécabine et après environ 200m, tu verras sur ta gauche une sculpture avec des blocs en bois qui indique le départ du sentier. Suis le bisse du Milieu jusqu'au Bleusy. De là, tu pourras rentrer à pied sur le même chemin (1h30 de marche et 5.3km au total).



Ton dessin



Les énigmes







Dans chaque boîte se trouve une énigme, lis-la et relie l'emplacement de la boîte à la gourmandise décrite par l'énigme.

N'oublie pas de prendre note des autres informations présentes dans chaque boîte pour compléter les autres jeux.



Le mot secret

Après avoir relié l'énigme à la gourmandise correspondante, note la lettre présente dans la boîte. Elle te servira à composer le mot mystère.

La boîte n°1		La boîte n°4	
La boîte n°2		La boîte n°5	
La boîte n°3		La boîte n°6	



Pour faire un bon gâteau, il faut de la farine. Elle est fabriquée dans un moulin. Quel est le nom de l'ancien moulin de Haute-Nendaz où la farine était produite ?

--	--	--	--	--	--

La recette

Cheesy étant très gourmande, elle avait prévu de faire des biscuits aux pépites de chocolats. Mais elle ne retrouve plus la recette. Dans chaque boîte, retrouve les ingrédients correspondant aux quantités ci-dessous.

Lorsque tu as fini, pourquoi ne pas essayer cette recette chez toi ?


Voici la recette pour 18 à 24 biscuits :

1	1 _____
2	100 g _____
3	100 g _____
4	1 _____
5	200 g _____
6	150 g _____



- Préchauffe le four à 180 °C.
- Dans un bol, mélange le **3** et le **2** jusqu'à obtenir un mélange crémeux.
- Ajoute l' **1** et mélangez bien.
- Ajoute la **5** et mélangez jusqu'à ce que la pâte soit homogène.
- Ajoute les **6** et l' **4** , puis mélangez à nouveau.
- Forme de petites boules de pâte et place-les sur une plaque de cuisson recouverte de papier sulfurisé, en les espaçant légèrement.
- Enfourne pendant 10 à 12 minutes, ou jusqu'à ce que les bords des biscuits soient légèrement dorés.
- Laisse les biscuits refroidir sur la plaque pendant quelques minutes avant de les transférer sur une grille pour les laisser refroidir complètement.

Le jeu



Tes coordonnées | *Deine Kontaktdaten* | Your contact

Tu es arrivé(e) au terme de l'aventure. Il ne te reste plus qu'à noter tes coordonnées ci-dessous, à retourner ce cahier de chasse au trésor à Nendaz Tourisme où une petite surprise t'attend !

Du bist am Ende dieses Abenteuers angelangt. Nun musst du nur noch deinen Namen unten eintragen, das Büchlein bei Nendaz Tourisme abgeben und so ein kleines Geschenk abholen!

You have reached the end of your adventure. All that is left to do is to fill in your address below and hand the hunt book in to Nendaz Tourisme to receive your present !

Prénom <i>Vorname</i> First name	
Nom <i>Name</i> Family name	
E-mail	

Mes données peuvent être utilisées à des fins marketing

Meine Daten dürfen für Marketingzwecke verwendet werden

My data can be used for marketing purposes

FR

DE

EN

Ton avis ? *Deine Meinung ?* Your opinion ?

Est-ce que cette activité t'a plu ?



Hat dir diese Aktivität gefallen ? Did you enjoy this activity ?

Que penses-tu | *Wie findest du* | What did you think

• du thème | *das Thema* | of the subject ?



• du parcours | *den Parcours* | of the trail ?



Suggestions | *Anregungen* | suggestions :
