

VALLEE DE JOUX TOURISME, L'ABBAYE
(anciennement OFFICE DU TOURISME DE LA VALLE DE JOUX)

BILAN AU 31 DECEMBRE 2025

ACTIF

	31.12.2025	31.12.2024
	CHF	CHF
ACTIF CIRCULANT		
Liquidités	135'078.90	121'591.19
Caisse	1'889.35	2'755.50
CCP - 10-4898-1	90'611.99	59'827.07
CCP - 10-59452-7	1'254.26	13'752.79
BCV - 0756.31.00	41'323.30	45'255.83
Autres créances à court terme	73'496.07	80'917.29
Débiteurs	60'586.09	55'986.41
Provision pour pertes sur débiteurs	-5'000.00	-5'000.00
Avance La Poste	12'219.90	23'950.00
Vignettes ski de fond	5'690.08	5'980.88
Stocks	638.70	1'500.00
Actifs de régularisation	27'858.35	19'843.70
TOTAL DE L'ACTIF CIRCULANT	237'072.02	223'852.18
ACTIF IMMOBILISE		
Immobilisations corporelles	50'451.00	175'686.90
Matériel de bureau	1.00	1.00
Travaux en cours le Pont	50'450.00	175'685.90
Immobilisations financières	1.00	1.00
Titres	1.00	1.00
TOTAL DE L'ACTIF IMMOBILISE	50'452.00	175'687.90
TOTAL DE L'ACTIF	287'524.02	399'540.08

PASSIF

	31.12.2025	31.12.2024
	CHF	CHF
CAPITAUX ETRANGERS A COURT TERME		
Dettes résultant de l'achat de biens et de prestations de services	71'234.83	219'581.41
Fournisseurs	71'234.83	219'581.41
Autres dettes à court terme	46'505.85	57'300.11
Vignettes Ski de fond	14'596.73	20'320.00
Appartements de vacances	-	1'980.11
Autres dettes à court terme	409.12	-
Provision pour travaux	31'500.00	35'000.00
Passifs de régularisation	45'731.45	13'216.15
TOTAL DES FONDS ETRANGERS A COURT TERME	163'472.13	290'097.67
FONDS PROPRES		
Réserves	80'552.50	80'552.50
Bénéfice reporté	28'889.91	30'841.83
Résultat de l'exercice	14'609.48	-1'951.92
TOTAL DES FONDS PROPRES	124'051.89	109'442.41
TOTAL DU PASSIF	287'524.02	399'540.08

VALLEE DE JOUX TOURISME, L'ABBAYE
(anciennement OFFICE DU TOURISME DE LA VALLE DE JOUX)

COMPTE DE PERTES ET PROFITS DE L'EXERCICE 2025

PRODUITS D'EXPLOITATION

	2025 CHF	Budget 2025 CHF	2024 CHF
RECETTES			
Produits d'Exploitation	96'547.27	68'350.00	62'405.75
Ventes de marchandises	50'166.31	39'050.00	35'467.65
Foire/Presse	5'314.15	2'000.00	935.60
Publicité	1'800.00	1'800.00	3'800.00
Recettes diverses	39'266.81	25'500.00	22'202.50
Subventions	614'153.50	610'000.00	412'896.70
Cotisations	26'080.00	24'000.00	26'139.70
Subventions des Communes/Villages et rétrocession taxes de séjour *	560'537.50	560'000.00	359'504.00
Taxes de séjour - fond régional (10 %)	27'536.00	26'000.00	27'253.00
TOTAL DES RECETTES D'EXPLOITATION	710'700.77	678'350.00	475'302.45

CHARGES D'EXPLOITATION

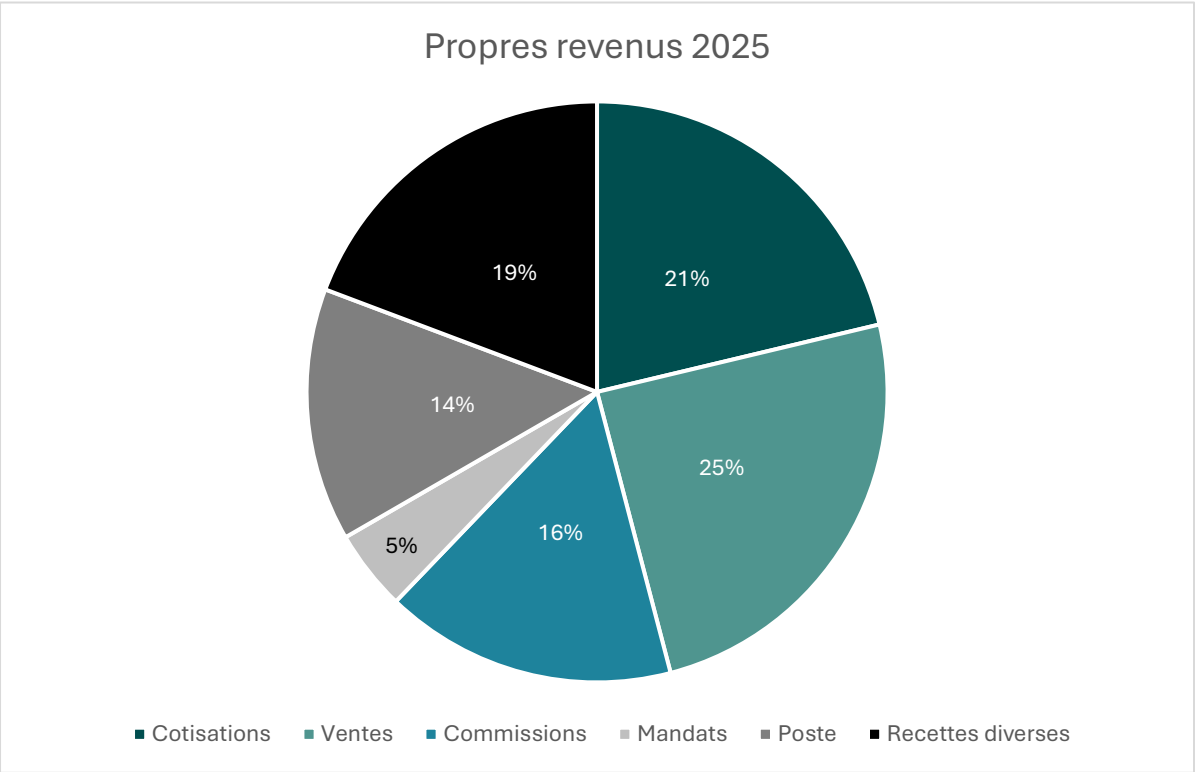
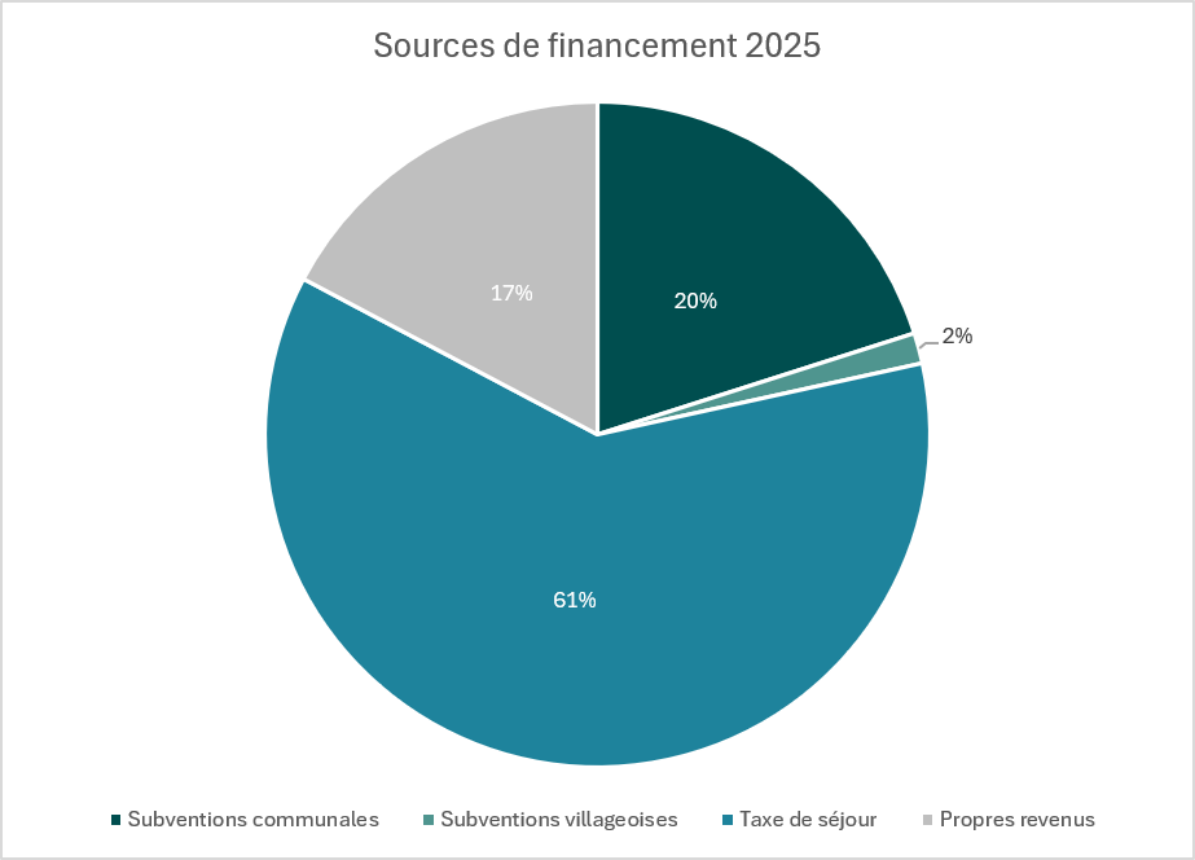
Charges d'Exploitation			
Achats de marchandises	25'632.90	15'500.00	9'919.15
Foire/Presse	5'913.23	3'000.00	1'316.50
Charges personnel	428'847.50	400'800.00	297'188.20
Loyers et frais de locaux	41'969.42	36'500.00	43'429.46
Assurances	1'208.75	3'000.00	327.80
Frais de bureau et administration	39'399.97	45'900.00	21'216.78
Publicité	80'616.56	95'000.00	71'447.13
ValPass et infrastructures touristiques	68'680.36	53'500.00	38'508.80
Actions spéciales	-	-	-
Variation des réserves	-	30'000.00	-3'000.00
Amortissement	2'878.21	-	-
TOTAL DES CHARGES D'EXPLOITATION	695'146.90	683'200.00	480'353.82

EXCEDENTS DE CHARGES (-) / PRODUITS (+)

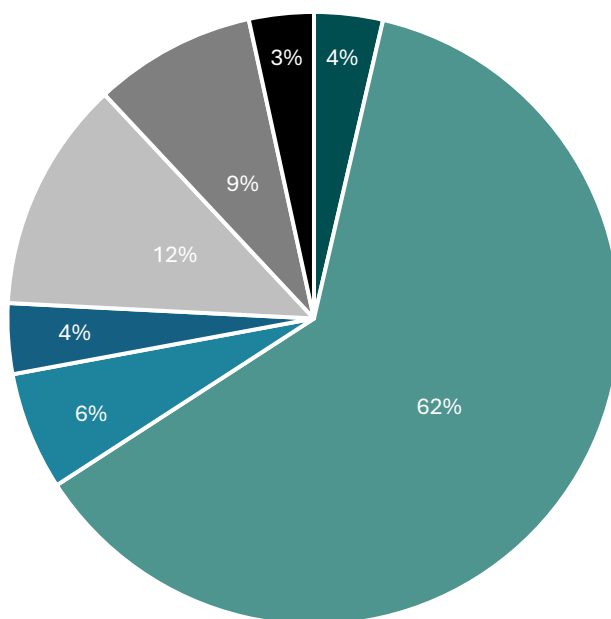
	15'553.87	-4'850.00	-5'051.37
Charges financières	244.39	350.00	89.80
Impôts	700.00	2'500.00	-3'189.25
EXCEDENTS DE CHARGES (-) / PRODUITS (+)	14'609.48	-7'700.00	-1'951.92

* dont	560'537.50	560'000.00	359'504.00
Subvention villages	10'537.50	10'000.00	9'504.00
Subvention Le Lieu	21'938.80	28'975.00	20'714.00
Subvention L'Abbaye	45'102.60	50'166.00	16'308.90
Subvention le Chenit	135'081.80	150'859.00	92'686.75
Total Subvention	212'660.70	240'000.00	139'213.65
Taxes de séjour Le Lieu (80 % rétrocedé)	34'243.20	35'200.00	24'000.00
Taxes de séjour l'Abbaye (80 % rétrocedé)	110'838.40	112'000.00	67'619.10
Taxes de séjour Le Chenit (80 % rétrocedé)	202'795.20	172'800.00	128'671.25
Total taxes de séjour	347'876.80	320'000.00	220'290.35

Les comptes 2025 en graphiques



Charges d'exploitation 2025



- Achats
- Personnel
- Locaux
- Frais de bureau
- Promotion
- ValPass et Infrastructures
- Charges diverses