

JEU HISTORIQUE DES MORANDS/ LA COMBAZ/CIIMEY




Albert Salamin

*Kiavala avoué
mè pèr l'è doblè
du villazo !

*Gambade avec moi sur les chemins du village !

Ce jeu est lié à la brochure du Parcours Historique des Morands/
La Combaz/Cuimey que tes parents peuvent se procurer dans les
Offices du Tourisme d'Anniviers.

Je suis la mascotte des Morands/La Combaz/Cuimey. Visite ces
hameaux en ma compagnie. Réponds aux questions et découvre mon
prénom ! Chaque réponse correspond à une lettre.



Mes traces

MA DECOUVERTE

Ma carte d'identité

La chèvre	<i>Capra aegagrus hircus</i>
Race	Alpine chamoisée
Classe	Mammifères ongulés
Ordre	Cétartiodactyles - Ruminants
Famille	Bovidés - Caprinés
Taille	Moyenne
Poids moyen	50 à 70 kg
Longévité	14 ans en moyenne



Je suis originaire des Alpes suisses. Ma robe est à poil ras, facilement reconnaissable par ma couleur dite chamoisée (brune aux extrémités noires). Ma tête triangulaire est le plus souvent cornue, je peux avoir ou non une barbiche.



Je suis herbivore et je rumine. Je me nourris de toutes sortes de végétaux sauvages ou cultivés. Je suis une excellente laitière.

Je suis très agile. Je peux grimper des pentes très raides et escalader des rochers sans problème.



Es-tu prêt (e) ?
Suis-moi !

Bienvenue aux Morands/La Combaz/Cuimey



Cuimey

Les Morands et
La Combaz



Les hameaux de La Combaz et Cuimey ont toujours été habités, alors que celui des Morands n'était que des champs autrefois.

Je suis jeune, je suis une chevrette.

Regarde bien autour de toi ! Une question sur les croix en bois te sera posée à la fin de ton circuit.



1. Travaux paysans



Sur quel outil cette paysanne tape-t-elle sa faux avec un marteau ?

Une pierre à faux = A

Une enclume = B

Tu peux observer cet outil au pied du raccard au poste 6.

2. Vue sur la croix (poste 1)

Voici le panneau de bienvenue. Quel animal est représenté sur le blason de l'ancienne commune d'Ayer ?

Le cerf = K

Le bouquetin = L

Le chamois = M



L'ancienne commune d'Ayer était composée de 3 villages : Mission, Ayer et Zinal, et de 6 hameaux que sont Les Morands, La Combaz, Cuimey, Pralong, Mottec et Le Bouillet. Comment s'appelle la nouvelle commune ? LA COMMUNE D'_____



Parmi les 3 animaux cités ci-dessus, lequel appartient au même genre « capra » que moi ?

Réponse A) à la fin du jeu.

Les Morands (poste 2)

Autrefois, ce hameau n'existait pas. Il n'y avait que des champs où les paysans cultivaient des pommes de terre, du blé, des fèves...



Vers 1965, à la grande joie des écoliers de Vissoie, un petit télésiège a été mis en place aux Morands.

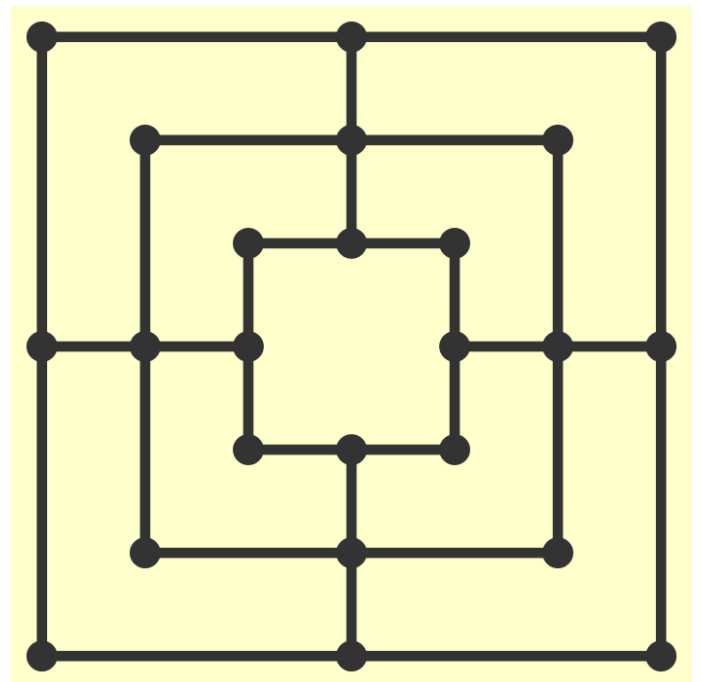
Jeu du moulin

Les fèves étaient aussi utilisées comme pions pour jouer « au moulin ».

Le jeu du moulin se joue à deux sur un damier tel que celui-ci. Il consiste à empêcher son adversaire d'aligner trois pions.

A toi de jouer...

Bonne chance !!



Moi aussi, j'aime jouer avec mes copines !



3. Chapelle Saint-Laurent (poste 5)

Jeu des différences : compare l'ancienne photo (A) et la nouvelle (B).
Trouve au moins 5 différences.

A)



B)



Entre en silence dans la chapelle. Deux pierres rondes et creusées au centre sont entreposées à gauche de l'autel sur un tabouret. Sais-tu quel aliment y était conservé autrefois ?

Du lait = E

De l'huile = I

Du beurre = A



Et sais-tu quelle vertu
avait cet aliment ?

Réponse B) à la fin du jeu.

Arrêt entre le Raccard et maison du village (poste 6) et le Bassin et ancien grenier (poste 7)



Juste un peu plus haut, à droite, tu apercevras une écurie à cochon.

Autrefois, presque toutes les familles possédaient un cochon. Il fournissait la viande nécessaire pour une bonne partie de l'année.

Bassin et ancien grenier (poste 7)

Autrefois, les bassins servaient à abreuver les habitants et leurs animaux.

A côté du bassin, dans une petite vitrine, sont exposés des outils de cordonnier ainsi que de vieux souliers.



Je suis une grosse mangeuse ! Je peux consommer jusqu'à 3 kg d'aliments. Sais-tu combien de litres d'eau par jour je bois ?

Réponse C) à la fin du jeu.




4. Coin à Georges (poste 8)

Parmi tous ces objets anciens,
lequel m'appartient ?

Une muselière = M

Une sonnette = S

Une clochette = N



5. Ancienne maison paysanne (poste 9)

Observe cette ancienne maison. A quoi pouvaient servir les deux trous ronds appelés œils-de-bœuf qui se trouvent en dessous du toit ?



A l'envol des pigeons = P

A faire entrer l'air pour la viande séchée = C

A faire sortir les souris = Q



A quel animal servait
l'écurie à droite de la
maison ?

Réponse D) à la fin du jeu.

6. Maison aux volets bleus (poste 10)

Cette maison fait l'objet d'une l'histoire que les habitants du village se transmettent de génération en génération. Une famille Epiney d'Ayer aurait caché un mystérieux homme appelé Farinet.



Joseph-Samuel Farinet (1845-1880), célèbre faussaire, a été incarcéré à plusieurs reprises, mais a réussi à s'échapper à chaque fois. Que fabriquait-il ?

Des faux diamants = P

De la fausse monnaie = H

Du faux cuir = U

7. Arrêt entre la Maison aux volets bleus (poste 10) et le Parcours de Losier (poste 11)

Quels outils sont accrochés sur le portail de la menuiserie ?

Deux anciennes scies de bûcheron = E

Deux hachettes = I

Deux marteaux = A



Je grimpe sans effort sur les rochers et dans les arbres... Poussée par mon instinct d'exploratrice, je me retrouve parfois dans des positions délicates.



Parcours de Losier (poste 11)



A Losier, en 1936


Autrefois, ce parcours était utilisé pour le passage des chèvres et des vaches. Contrairement aux vaches, je ne montais pas à l'alpage en été. Je restais au village parce que mon lait servait à nourrir les familles.

Les enfants

Dans les années 1920-1960, les enfants de La Combaz et de Cuimey se rendaient à l'école à Vissoie à pied, quatre fois par jour durant 6 mois. Le reste de l'année, ils gardaient les chèvres.



Enfants de La Combaz,
dans les années 1930



Je me laisse apprivoiser sans peine, j'ai bon caractère et suis attachante mais alors pourquoi dit-on « Devenir chèvre » ?
Réponse E) à la fin du jeu.

8. Maison du docteur (poste 14)

Cette maison est connue par les habitants du village comme la « Maison du docteur ». Elle a été la résidence d'un médecin venu exercer en Anniviers entre 1935 et 1938.

Quel costume portait la femme au centre de la photo ?



Membres des familles Emil Schleiniger et Rigobert Melly, vers 1940

Un costume vaudois = S

Un costume anniviard = T

9. Maison de la Société de Cuimey (poste 15)



Que vois-tu devant la maison de la Société de Cuimey ?

Une pierre à cupules = T

Une statue = E

Une croix = O

La plus grande de Suisse est la « Pierre des Sauvages » qui se trouve au-dessus de St-Luc.



10. Croix en bois

Tout au long du circuit, tu as vu de nombreuses croix en bois. Combien ?

5 = N

6 = E

7 = S



Jeu de la barbichette

Joue au jeu de la barbichette avec ton frère ou ta sœur. Chacun tient le menton de l'autre en chantonnant :

« Je te tiens, tu me tiens, par la barbichette.

Le premier de nous deux qui rira aura une tapette ! »



Le but du jeu est de rester le plus longtemps possible dans cette posture sans esquisser le moindre rire ou sourire.

Coloriage

Colorie Heidi et sa chevrette.



« Heidi » est un roman de Johanna Spyri publié en 1880. L'héroïne, une fillette, est devenue un personnage mythique de la Suisse.



Recette de chèvre chaud

Quantité	4 personnes
Préparation	10 min
Cuisson	3 min
Coût de la recette	Pas cher
Niveau de difficulté	Facile



Ingrédients

- ✓ 4 tranches de fromage de chèvre
- ✓ 2 œufs
- ✓ 2 c. à soupe de moutarde
- ✓ Noix concassée
- ✓ Chapelure
- ✓ Un peu d'huile d'olive

Préparation

Fais-toi aider par tes parents !

Prends les tranches de fromage de chèvre, badigeonne-les de moutarde des 2 côtés. Trempe-les dans les œufs battus. Passe-les dans la chapelure, puis fais-les cuire dans une poêle 1 min de chaque côté. A servir sur une salade verte, saupoudrée de noix concassées.



Tu peux me voir à St-Jean chez Marie-Hélène et Martial Massy. Ils vendent des petites tommes de chèvres.

La chèvre de Monsieur Seguin



Ah ! Qu'elle était jolie la petite chèvre de M. Seguin ! Qu'elle était jolie avec ses yeux doux, sa barbiche de sous-officier, ses sabots noirs et luisants, ses cornes zébrées et ses longs poils blancs qui lui faisaient une houpelande !

Et puis, docile, caressante, se laissant traire sans bouger, sans mettre son pied dans l'écuelle. Un amour de petite chèvre !

M. Seguin avait derrière sa maison un clos entouré d'aubépines. Il avait attaché la petite chèvre à un pieu, au plus bel endroit du pré, en ayant bien soin de lui laisser beaucoup de corde.

Mais un jour, elle se dit en regardant la montagne : « Comme on doit être bien là-haut. Quel plaisir de gambader dans la bruyère sans cette maudite longe qui vous écorche le cou ! »

(...)
Quand elle arriva dans la montagne, ce fut un ravissement général. Jamais les vieux sapins n'avaient rien vu d'aussi joli. On la reçut comme une petite reine.

(...)
La chèvre entendit derrière elle un bruit de feuilles. Elle se retourna, et vit dans l'ombre deux oreilles courtes, toutes droites, avec deux yeux qui reluisaient. C'était le loup. Énorme, immobile, il était là, regardant la petite chèvre blanche et la dégustant par avance. Comme il savait qu'il la mangerait, le loup ne se pressait pas.

(...)
Cela dura toute la nuit. De temps en temps, la chèvre de M. Seguin regardait les étoiles danser dans le ciel clair et elle se disait : « Oh ! Pourvu que je tienne jusqu'à l'aube... »

(...)




Extrait du recueil « Lettres de mon moulin » d'Alphonse Daudet

Réponses :

- A) Le bouquetin
- B) Soigner les brûlures mais aussi les yeux et l'eczéma
- C) 10 litres
- D) Le mulet
- E) S'énerver, se mettre en colère





As-tu trouvé mon prénom ? Rends-toi à l'Office du Tourisme le plus proche et tu recevras une petite surprise !

QUEL EST MON PRENOM ?

1	2	3	4	5	6	7	8	9	10

Réalisation : Magali Crettaz - Anniviers Tourisme

Concept et coordination : Adriana Tenda Claude - Anniviers Tourisme