

3.2.1.

**PRENEZ PLACE.
ON FAIT LE BILAN.**



UNE ANNÉE CONTRASTÉE, UN HORIZON DÉGAGÉ

- MICHAEL MORET -
Directeur d'Anniviers Tourisme

➤ **Cette seconde année placée sous le sceau de la Covid aura été faite de haut et de bas. Encore une fois les maillons de la chaîne touristique anniviarde ont tenu bon et peuvent appréhender la suite avec optimisme.**

Au moment d'écrire ces quelques lignes, la crise sanitaire semble enfin se résorber. Les contraintes tombent les unes après les autres et l'horizon touristique s'éclaircit. Malgré un hiver particulièrement difficile, notamment pour le secteur de la restauration et une baisse des nuitées somme toute logique, il est intéressant de noter que le secteur hôtelier a su tirer son épingle du jeu avec une hausse des nuitées de près de 24%. En comparaison l'hôtellerie valaisanne marque un recul de 13% durant la même période et la baisse est encore plus drastique en Suisse avec moins 26%. L'été qui a suivi aura vu le retour partiel de nos hôtes étrangers, des groupes et la présence toujours aussi importante de notre clientèle suisse. Tous ces éléments réunis permettent d'établir un nouveau record estival des nuitées pour le Val d'Anniviers avec un total de 181'055, soit une progression de plus de 13%.

Tout comme en 2020, les organisateurs de manifestations et les nombreux bénévoles ont su faire preuve d'adaptabilité et d'une motivation sans égale pour proposer à nos hôtes un programme quasiment semblable à une année normale. C'est également grâce à eux que notre vallée est attractive et propice aux vacances pour notre clientèle. Un grand merci à tous ceux et toutes celles qui ont jonglé avec les mesures sanitaires pour mettre en valeur le Val d'Anniviers tout au long de l'année !

C'est probablement ce savoir-faire et cette énergie collective qui ont contribué à attirer et pérenniser de nouveaux événements dans les villages et stations anniviardes. Citons par exemple le PALP Festival qui a pris ses quartiers à la cabane des Becs-de-Bosson et qui accueille près de 500 spectateurs le temps d'un concert suspendu entre ciel et montagnes. N'oublions pas non plus le FAR Festival de Nyon qui a posé ses valises durant une dizaine de jours entre Vissoie et St-Jean en présentant une performance, « La vitesse de la lumière », qui aura autant marqué ses protagonistes que ses spectateurs.

Si les événements et les manifestations ont, comme à leur habitude, rythmé l'année écoulée, plusieurs dossiers innovants ont été menés au sein de l'équipe d'Anniviers Tourisme SA. Le projet SAN Tour, en collaboration avec la HES-SO Valais/Wallis a ainsi vu le jour et permet aux randonneurs de tous niveaux de trouver l'itinéraire qui leur correspond le mieux, en fonction leur forme physique et de leurs envies du moment. Une autre avancée majeure a pu être accomplie dans le domaine des données grâce à un partenariat avec l'Observatoire Valaisan du Tourisme

et Swisscom. Ce nouvel outil nous permet d'approfondir les connaissances que nous avons sur nos visiteurs, qu'ils soient touristes ou excursionnistes. A l'avenir cela nous servira de mesure de référence, au même titre que le décompte des nuitées, pour chiffrer la fréquentation du Val d'Anniviers.

Bien que le secteur digital ait pris une importance croissante depuis plusieurs années, nous continuons d'améliorer et de diversifier nos produits touristiques. La création de l'offre « Rando Fondue » en est le meilleur exemple. Ce produit simple et efficace a généré plus de 15'000.- de chiffres d'affaires durant l'hiver 2020-2021. Il continue de bien se vendre et à, depuis, été copié et adopté par d'autres destinations voisines. Parfois le développement d'un produit est plus complexe, c'est notamment le cas du dossier « bike » qui va pouvoir s'accélérer ces prochaines années puisqu'environ 220 kilomètres d'itinéraires ont été homologués par le canton l'été dernier.

Vous découvrirez dans les pages suivantes de plus amples détails sur ces dossiers, rédigés par l'équipe d'Anniviers Tourisme SA. C'est d'ailleurs l'occasion pour moi de remercier l'ensemble des collaborateurs d'AT SA pour leur professionnalisme et leur dynamisme qui permettent de mener à bien les projets et les missions dévolues à notre organisation.

Je remercie également toute l'équipe de Sierre Anniviers Marketing pour son travail tout au long de l'année et qui a su amener un peu d'humour bienvenu dans les dernières campagnes marketing avec l'aide d'influenceurs/stand-upper bien connus et talentueux. Cette communication est non seulement réussie mais elle permet en plus de nous démarquer dans la jungle des réseaux sociaux.

Finalement un merci tout particulier à la commune d'Anniviers, au Conseil d'Administration d'AT SA et aux nombreux partenaires touristiques de la vallée pour la confiance accordée et surtout pour avoir su garder le cap durant toute cette période compliquée. La situation sanitaire en nette amélioration et la très belle fréquentation constatée depuis le début de l'hiver en cours nous permettent, enfin, de travailler et de préparer les mois à venir avec optimisme et sérénité.

Michael Moret
Vissoie, mars 2022.



DAILY BUSINESS

- STATISTIQUES & CHIFFRES CLÉS -

ÉVOLUTION DES NUITÉES

- VAL D'ANNIVIERS -

	HIVER			ÉCART	ÉTÉ			ÉCART	TOTAL			ÉCART
	2018-19	2019-20	2020-21	19-20/20-21	2019	2020	2021	19-20/20-21	2019	2020	2021	19-20/20-21
CABANES, B&B ET GÎTES	8'400	7'997	4'966	-37.9%	21'434	16'405	19'940	+21.5%	29'834	24'402	24'906	+2%
CAMPING	697	559	598	+7%	5'308	6'744	7'952	+17.9%	6'005	7'303	8'550	+17%
HÔTELS	53'359	41'302	51'223	+24%	33'238	38'421	40'758	+6%	86'597	79'723	91'981	+15.4%
TO	62'452	63'780	45'516	-28.6%	49'333	42'406	50'194	+18.4%	111'785	106'186	95'710	-9.9%
GROUPES	57'721	44'190	2'979	-93.2%	19'518	10'141	13'618	+34.3%	77'239	54'331	16'597	-69.4%
AGENCES	105'600	96'467	94'754	-1.8%	29'810	45'279	48'593	+7.3%	135'410	141'746	143'347	+1.1%
	288'229	254'295	200'036	-21,3%	158'641	159'396	181'055	+13.6%	446'870	413'691	381'091	-7.9%



**200'036
NUITÉES**

réservées
durant l'hiver
2020-2021



**181'055
NUITÉES**

réservées
durant l'été
2021



SANTOUR

- UN ATOUT POUR LES INSTANCES TOURISTIQUES/COMMUNALES -

«Oui, j'ai l'impression d'être entraîné ; mais qu'entend-on exactement par "entraîné" ?»
 «Je suis capable de marcher des heures à plat, mais quand ça monte, c'est difficile pour moi.»
 «J'ai le vertige, qu'est-ce que vous pouvez me proposer comme itinéraire ?»



C'est souvent avec ce type de question que les randonneurs franchissent la porte de l'Office du Tourisme, avec l'envie d'obtenir de vrais conseils pour partir randonner l'esprit léger. Et souvent, devant ce type de question, l'employé d'accueil peut se retrouver emprunté, faute d'outil pour renseigner correctement.

Malgré l'existence d'un nombre important de solutions telles que SuisseMobile, SwissTopo, OutdoorActive, Snukr, WeGaw, qui donnent des informations sur des itinéraires, il n'existe pas de plateforme qui englobe toutes les difficultés des itinéraires existants. Rien qui permette réellement de sensibiliser et recommander des parcours aux visiteurs en tenant compte de leur profil particulier. C'est en partant de ce constat et pour combler ce manque qu'est né le projet SanTour, développé à la HES-SO Valais-Wallis à Sierre par le professeur Alexandre Cotting et son équipe. L'objectif : détailler précisément chaque randonnée, grâce à un inventaire ultra complet des points de difficulté sur le terrain. En parallèle, définir le profil du randonneur via un questionnaire (formulaire de Baecke). Puis faire en sorte, en utilisant un système de filtre, que le randonneur se voit proposer spontanément les itinéraires adaptés à ses capacités.

En ce sens ce projet devient complémentaire aux solutions existantes.

UNE RÉCOLTE FRUCTUEUSE DE DONNÉES GRÂCE AU SOUTIEN DES BÉNÉVOLES

Mais pour créer cette boîte à outil, il fallait partir du début, à savoir : parcourir chacune des 79 randonnées mises en avant par Anniviers Tourisme, et récolter les infos nécessaires.

L'association des Résidences Secondaires du Val d'Anniviers, a accepté de participer en tant que bénévole dans ces tâches d'acquisition des Points de Difficulté (POD) sur le terrain. Un étudiant a également été engagé pour parcourir une 30aine d'itinéraires durant un mois. Ainsi, chaque passage technique ou vertigineux, chaque particularité a pu être photographiée, évaluée, et soigneusement répertoriée.

Les solutions technologiques proposées par SanTour ont ensuite été adaptées à une utilisation au Val d'Anniviers dans le cadre d'un prototype utilisable sur le terrain. Ce prototype accessible sur www.santour.ch est basé sur une modélisation des caractéristiques du terrain qui peuvent être considérées comme une difficulté ou obstacle pour certaines personnes.

Cette difficulté est évaluée en fonction de trois types de critères :

1 EFFORT

la difficulté «**énergétique**» de la randonnée pédestre
 die "**energetische**" Schwierigkeit des Wanderns
 the "**energetic**" difficulty of hiking



2 TECHNICITÉ

la difficulté «**motrice**» de la randonnée pédestre
 die "**motorische**" Schwierigkeit des Wanderns
 the "**motor**" difficulty of hiking



3 RISQUE

la difficulté «**psychologique**» de la randonnée pédestre
 die "**psychologische**" Schwierigkeit des Wanderns
 the "**psychological**" difficulty of hiking



UN ATOUT POUR LES INSTANCES TOURISTIQUES/COMMUNALES

Les employés d'accueil, même s'ils sont en principe incollables sur les parcours de leur région, ne connaissent pas forcément tous les parcours des autres secteurs. Dans ce sens, cette base de données permet d'optimiser le processus de conseil à la clientèle.

De même, ce que le randonneur attend en se rendant à l'OT, c'est de recevoir un conseil personnalisé en fonction de son profil ; et pas juste une liste de parcours sur une carte. Ainsi, même si l'employé d'accueil a l'impression de connaître un chemin, il peut difficilement se glisser dans la peau d'une personne sujette au vertige.

Cet outil fait donc le lien entre le vécu/ressenti du randonneur, et le parcours qui lui sera proposé. Il apporte donc une vraie plus-value dans la manière de renseigner le client.

Du côté de la commune d'Anniviers, l'intérêt pour le projet est réel, les POD pouvant simplifier certaines tâches de maintenance de la qualité des chemins.

UTILISATION CONCRÈTE DANS LES SUPPORTS D'INFORMATION

Cet été, les pictos de difficulté de Santour ont pu intégrer le plan de randonnée GO. Ils sont visibles à côté du nom de la randonnée, et montrent l'échelle de difficultés de 1 à 5 pour chacun des 3 critères.

SUITE PRÉVUE

Le projet ne s'arrêtera pas en si bon chemin. Un nouveau financement de la Confédération (Innosuisse) a été obtenu et permettra de faire évoluer l'outil. Effectivement, l'application sera étoffée par 3 nouveaux services permettant d'étendre la récolte des informations au niveau Suisse, d'enregistrer une auto-évaluation plus poussée des randonneurs et leur historique ainsi que de suggérer des itinéraires plus adaptés grâce à de nouveaux filtres de recherche. La démarche est réalisée en partenariat avec le BPA et la HES-SO Valais-Wallis.

ZINAL & ENVIRONS

	E ¹	T ²	R ³	km	dénivelés +	dénivelés -	durée
1 Plats de la Lée	1	1	1	3,8	60	60	01:00
2 Chemin des Clautis	1	1	1	3,3	104	104	01:00
3 Mine de Cuivre de la Lée	1	1	1	3,1	265	2	01:15
4 Zinal - Sorebois	1	1	1	5,7	765	0	02:30
5 Cabane du Petit Mountet	1	1	1	5,4	467	0	02:00
6 Sorebois - Barrage de Moiry	1	1	1	5,9	423	601	02:30
7 Zinal - Lac d'Arpittetaz par le Roc de la Vache	1	1	1	12,9	899	899	05:00
8 Zinal - Hôtel Weisshorn	1	1	1	11,1	729	92	04:15
9 Zinal - Col de la Forcletta	1	1	1	9,2	1155	19	04:00
10 Cabane d'Arpittetaz	1	1	1	9	1110	0	03:45
11 Cabane du Grand Mountet	1	1	1	10,3	1213	0	04:30
12 Cabane de Tracuit	1	1	1	8,4	1575	0	04:15
13 Sentier des Arolles	1	1	1	9	674	674	03:45
14 Bar à Pente - Sorebois - Tsirouc - Grimentz	1	1	1	9,9	49	1150	03:15
15 Mottec - Grimentz	1	1	1	5,4	117	127	01:45
16 Mottec - Sorebois	1	1	1	5	881	0	02:30

Evaluez vos capacités en randonnée sur

Testen Sie Ihre Wanderfähigkeiten auf / Test your hiking skills on

▶ SANTOUR.CH

1 EFFORT

la difficulté «**énergétique**» de la randonnée pédestre
 die "**energetische**" Schwierigkeit des Wanderns
 the "**energetic**" difficulty of hiking



2 TECHNICITÉ

la difficulté «**motrice**» de la randonnée pédestre
 die "**motorische**" Schwierigkeit des Wanderns
 the "**motor**" difficulty of hiking



3 RISQUE

la difficulté «**psychologique**» de la randonnée pédestre
 die "**psychologische**" Schwierigkeit des Wanderns
 the "**psychological**" difficulty of hiking



GRIMENTZ & ENVIRONS

	E ¹	T ²	R ³	km	dénivelés +	dénivelés -	durée
1 Grimentz - St-Jean par le Chemin des Animaux	1	1	1	3	20	250	01:00
2 Grimentz - Mayoux par le Grand Bisse	1	1	1	5,3	0	350	01:30
3 Grimentz - Vercorin par les Mayens de Pinsec	1	1	1	12,7	146	364	03:45
4 Grimentz - Mottec	1	1	1	5,4	127	117	01:45
5 Grimentz - Bendolla par le chemin rapide	1	1	1	2,4	542	0	01:30
6 Grimentz - Bendolla par la Pierre d'Avoine	1	1	1	4,6	551	10	02:00
7 Grimentz - Mission par le chemin des cascades	1	1	1	2,8	35	292	01:00
8 Grimentz - Barrage de Moiry	1	1	1	5,6	650	0	02:30
9 Bar à Pente - Barrage de Moiry par la Corne de Sorebois	1	1	1	4,1	180	598	01:45
10 Tour du Lac de Moiry (2250)	1	1	1	7,2	100	100	02:00
11 Barrage - Cabane de Moiry	1	1	1	7,7	620	44	03:00
12 Moiry - Col du Torrent	1	1	1	5,5	667	10	02:15
13 Haut tour du lac par le Chemin 2500	1	1	1	12,8	567	567	04:45
14 Bendolla - Barrage de Moiry par le chemin de Sotier	1	1	1	6,5	330	223	02:30
15 Bendolla - Alpage d'Orzival	1	1	1	4,5	140	168	01:30
16 Bendolla - Moiry par le Basset de Lona	1	1	1	15,1	772	652	05:15
17 Bendolla - Cabane des Beccs-de-Bosson	1	1	1	6,2	1006	0	03:00
18 Pinsec - Vercorin par le Bisse des Sarrasins	1	1	1	8,3	349	319	03:30



HOMOLOGATION

- 700 KILOMÈTRES D'ITINÉRAIRES DE MOBILITÉ DE LOISIR -



Dans le contexte actuel de développement d'itinéraires à mobilité douce, Anniviers se devait de remettre à jour ses itinéraires. Cinq ans après le début des démarches et grâce à un dossier extrêmement complet et bien ficelé, le Val d'Anniviers en collaboration avec le bureau de Patrick Epiney et de la Commune d'Anniviers a obtenu en juillet dernier l'homologation de plusieurs itinéraires de mobilité douce.

Grâce à ce nouveau sésame, le Val d'Anniviers s'étend à devenir une destination de premier choix pour sa mobilité douce.

UNE HOMOLOGATION POUR CHAQUE TYPE DE MOBILITÉS :



Sentiers pédestres

Les nouveaux sentiers pédestres estivaux concernent, d'une part, les réfections de bisces prévues dans le projet d'assainissement communal et, d'autre part, les tronçons de substitution pour éviter les conflits avec les VTT.

Au final, le réseau sera réajusté

-de 446 km à 421 km

-avec 11 km à construire (30 tronçons).



Randonnées hivernales

Le réseau de randonnées hivernales intègre l'ensemble des chemins actuellement balisés par la commune. Il a été complété pour former des boucles et relier les stations de manière cohérente. Les tracés de basse altitude de la région de Mission notamment ont été supprimés.

L'intégralité du réseau proposé a été révisée et validée par les responsables communaux de la sécurité, qui pourront, en cas de danger d'avalanche particulier, fermer les tronçons dangereux respectivement les sécuriser.



VTT

Pour la pratique VTT, l'effort a été porté sur la mise en place de parcours singletrack, dans l'optique de réduire les conflits déjà existants pour cette pratique en plein essor. Dans les situations de cohabitations délicates identifiées avec les piétons, des mesures spécifiques seront mises en oeuvre.

Au final, le réseau VTT sera augmenté de 141 km à 253 km (toutes pratiques confondues) mais ne nécessitera que la création de 10,3 km (21 tronçons).



Piste cyclable et roller

Deux pistes cyclables seront créées (Zinal et Moiry) pour permettre la pratique et l'apprentissage du vélo de manière sécurisée.

Une piste de roller a aussi été mise en place à Moiry et à Zinal, selon les mêmes tracés que ceux de la voie cyclable. Une largeur suffisante permet cette cohabitation.



ANIMATIONS

- NOUVEAUTÉ & ÉVÉNEMENTS PHARES -

L'hiver 2020-21, n'a pas été favorable à l'organisation d'animations en raison de mesures sanitaires strictes. La quasi-intégralité de la programmation a dû malheureusement être suspendue lors de cette saison.

➤ Une nouveauté a tout de même vu le jour durant cette période afin de pouvoir garantir une offre d'activité COVID-COMPATIBLE. L'activité « **RANDO-FONDUE** » repose sur un concept simple. Le client sélectionne une balade de son choix et reçoit tout le matériel pour confectionner lui-même une fondue en extérieur. Cette offre inédite a rencontré un réel succès avec plus de 432 réservations sur la saison hivernale et 152 pendant l'été.



ÉVÉNEMENTS PHARES

Lors de la saison estivale, la situation sanitaire a gentiment laissé place à plus de liberté permettant aux organisateurs le maintien de leur programmation. Le monde de l'événementiel a dû faire preuve d'agilité durant de cette saison où les mesures et contraintes évoluaient de jour en jour.

Nous tenons ci-dessous à mettre en lumière quelques événements phares auxquelles nous avons contribué en 2021. Nous félicitons tous les organisateurs impliqués dans ces événements pour leurs motivations sans faille ! Ces moments de convivialité et de partage n'auraient pas pu voir le jour sans tous ces efforts.




FANZONE EURO-FOOT

➤ Organisée par la jeunesse d'Anniviers (SDJA), cette opération a permis aux amateurs de ballon rond de visionner en live les matchs sur un écran géant à la patinoire de Vissoie.



CINÉMA OPEN-AIR :

➤ Organisées par Anniviers Tourisme, 4 soirées dans 4 stations ont été proposées aux amoureux du 7e art. Mis à part une annulation liée à la météo, le bilan était très satisfaisant avec des projections qualitatives sur un écran géant de 12m2.



FESTIVAL AU SOMMET DE LA NUIT :

➤ Afin de fêter les 25ans de l'observatoire OFXB de Saint-Luc, la traditionnelle fête de l'été a vu sa programmation à la hausse pour le plus grand plaisir des petits et grands. On retiendra également la venue exceptionnelle de Michel Mayor, prix Nobel de physique.



VENDREDI DU PATRIMOINE ET JEP

➤ La commission Patrimoine et tourisme a revu sa formule et mis sur pied 4 journées spéciales sur 4 vendredi. Ce programme a rencontré un réel succès permettant la mise en lumière du riche patrimoine Anniviard. À noter qu'en fin d'été, 4 activités ont également été retenues dans la programmation des journées européennes du patrimoine.



LA VITESSE DE LA LUMIÈRE

➤ La « Vitesse de la Lumière » était un projet du metteur en scène argentin Marco Canale, créé en collaboration avec des habitants de la région de Sierre et du Val d'Anniviers. 4 pièces de théâtre itinérantes ont vu le jour. Elles étaient promues dans le cadre du far festival de Nyon



MOUNTAIN SESSION DU PALP FESTIVAL

➤ Plus de 450 spectateurs ont vécu un concert unique au son de José Gonzalez aux abords de la cabane des Becs de Bosson. Le Palp Festival est devenu un rendez-vous phare de l'été et reviendra dans les années à venir pour le plus grand plaisir des mélomanes.



#CHANCEAVECLETEMPS

UNE CAMPAGNE QUI RAYONNE



80'700

vues
Facebook



20'023

vues
Instagram



24'406

vues
Youtube



2'343'247

contacts touchés
ayant 30-65 ans



1'413'532

contacts touchés
ayant 30-65 ans



#VRAIMENTDEQUOIFAIRE

UNE CAMPAGNE QUI DÉCOIFFE



322'300

vues
Facebook



31'412

vues
Instagram



151'126

vues
Youtube



1'614'545

contacts touchés
ayant 30-65 ans



1'110'127

contacts touchés
ayant 30-65 ans

#HUMORISTES

UNE CAMPAGNE QUI AMUSE



Segment prioritaire



JEUNES
URBAINS



51'500 vues



4'672 vues



17'026 vues



@VALDANNIVIERS

- CHIFFRES-CLÉS -



65'916

fans

+4.8%



15'351

followers

+29.3%



299'765

vues

-32.6%



11'000

clics

-34.4%



VALDANNIVIERS.CH

- NOVEMBRE 2020 À OCTOBRE 2021 -



580'318

visiteurs

+13.2%



1'188'080

sessions

+15.2%



2'896'182

pages vues

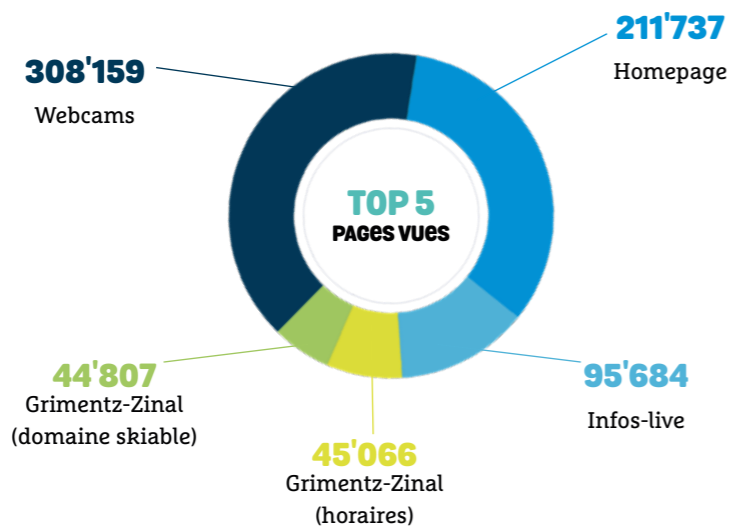
+11.9%



54.8%

taux de rebond

+4.1%



PRESSE & MÉDIAS

- ILS PARLENT DE NOUS -



MONTAGNE HIVER



6

visites de presse



MONTAGNE ÉTÉ



10

visites de presse



LA PLACE DE MARCHÉ INGÉNIÉ

- NOVEMBRE 2020 À OCTOBRE 2021 -



38

partenaires présents sur la plateforme



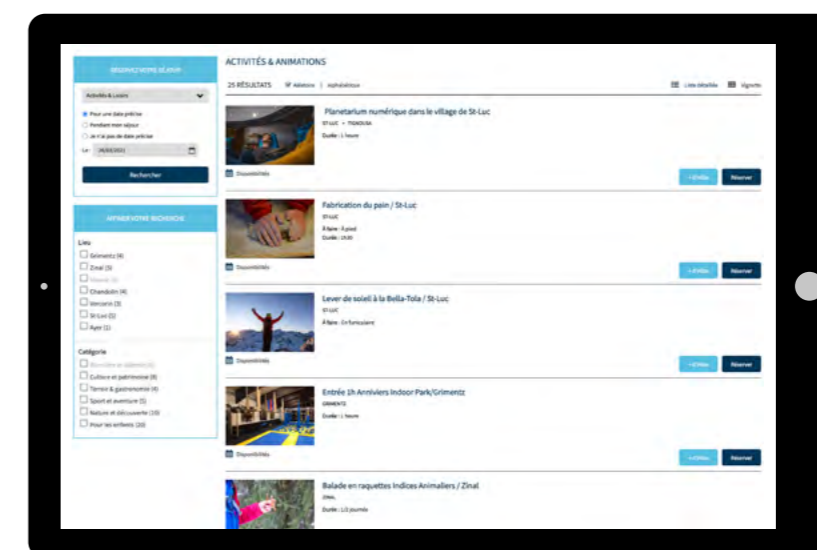
251'738

CHF de CA



11'003

participants aux activités



COMPTES, BILAN & ORGANE DE RÉVISION

COMPTE D'EXPLOITATION

- REVENUS ANNIVIERS TOURISME -

REVENUS	2020/2021	Budget 20/21	Écart budget	Budget 21/22
Animations				
Animations diverses	21'759.00	2'000.00	19'759.00	10'000.00
Animations COVID	0.00	0.00	0.00	0.00
Total animations	21'759.00	2'000.00	19'759.00	10'000.00
Ventes				
Ventes de cartes pédestres, livres etc.	13'549.10	14'000.00	-450.90	13'000.00
Photocopies / internet	2'095.20	2'500.00	-404.80	2'500.00
Vente parcours historiques	2'096.00	1'500.00	596.00	1'500.00
Vente merchandising	6'093.50	5'000.00	1'093.50	5'000.00
Tour du Val d'Anniviers, commission et gestion	2'300.20	0.00	2'300.20	0.00
Autres recettes	11'109.10	2'000.00	9'109.10	2'000.00
Total ventes	37'243.10	25'000.00	12'243.10	24'000.00
Taxes de séjour				
TS Hôtels	349'734.00	245'000.00	104'734.00	280'000.00
TS Hébergements de groupe	49'228.00	55'000.00	-5'772.00	100'000.00
TS Tours Opérateurs (Reka, Intersoc, Swisspeak)	298'900.00	200'000.00	98'900.00	300'000.00
TS Auberges, gîtes et B&B	29'350.00	20'000.00	9'350.00	30'000.00
TS Campings	32'033.00	19'000.00	13'033.00	25'000.00
TS Cabanes de montagne	56'228.00	70'000.00	-13'772.00	50'000.00
Total taxes de séjour	815'473.00	609'000.00	206'473.00	785'000.00
Taxes touristiques				
Taxe de promotion touristique	475'000.00	475'000.00	0.00	475'000.00
Taxe de séjour forfaitaire	1'400'000.00	1'400'000.00	0.00	1'400'000.00
Total taxes touristiques	1'875'000.00	1'875'000.00	0.00	1'875'000.00
Total revenu des animations, taxes et ventes	2'749'475.10	2'511'000.00	238'475.10	2'694'000.00
Divers et autres				
Vente pass Anniviers Liberté résidents	27'270.00	20'000.00	7'270.00	25'000.00
Pertes sur débiteurs, variation du ducroire	-3'600.00	-2'000.00	-1'600.00	-2'000.00
Total divers	23'670.00	18'000.00	5'670.00	23'000.00
TOTAL DES REVENUS	2'773'145.10	2'529'000.00	244'145.10	2'717'000.00

COMPTE D'EXPLOITATION

- CHARGES ANNIVIERS TOURISME -

CHARGES	2020/2021	Budget 20/21	Écart budget	Budget 21/22
Charges d'accueil et d'OT				
Loyer et frais des bureaux d'accueil	69'636.15	70'000.00	363.85	70'000.00
Entretien des bureaux et achat matériel	6'282.05	5'000.00	-1'282.05	10'000.00
Total frais d'accueil	75'918.20	75'000.00	-918.20	80'000.00
Charges d'animations				
Participation aux animations des SD	50'000.00	40'000.00	-10'000.00	50'000.00
Frais d'animations Anniviers	55'642.82	30'000.00	-25'642.82	40'000.00
Frais d'animations COVID	0.00	0.00	0.00	0.00
Frais véhicule d'animations	6'012.10	7'000.00	987.90	7'000.00
Soutien aux manifestations locales	7'000.00	8'000.00	1'000.00	8'000.00
Total animations et achats	118'654.92	85'000.00	-33'654.92	105'000.00
Charges de publicité et promotion				
Achat de matériel / merchandising	19'765.40	10'000.00	-9'765.40	20'000.00
Promotion, publicité et multimédia	43'806.90	50'000.00	6'193.10	50'000.00
Imprimés et prospectus	77'933.20	95'000.00	17'066.80	90'000.00
Achat cartes, livres et guides	12'000.95	14'000.00	1'999.05	10'000.00
Traductions et services	6'922.05	4'000.00	-2'922.05	7'000.00
Frais liés aux randos parcs	5'209.20	0.00	-5'209.20	5'000.00
Frais liés à Foxtrail	0.00	0.00	0.00	5'000.00
Frais liés au digital	-12'928.40	0.00	12'928.40	40'000.00
Frais liés au patrimoine	835.75	0.00	-835.75	40'000.00
Frais liés au bike	10'770.00	0.00	-10'770.00	0.00
Frais liés à la culture	5'000.00	0.00	-5'000.00	0.00
Total frais de publicité et promotion	169'315.05	173'000.00	3'684.95	267'000.00
Charges de représentation et comité				
Frais de déplacement	6'740.68	10'000.00	3'259.32	10'000.00
Assemblées, commission marketing et partenaires	2'297.20	6'000.00	3'702.80	6'000.00
Cotisation aux associations faitières	2'369.00	2'500.00	131.00	3'500.00
Frais de comité	4'000.00	7'000.00	3'000.00	7'000.00
Total cotisation, représentation et comité	15'406.88	25'500.00	10'093.12	26'500.00
Charges Anniviers Liberté				
Prestations Anniviers Liberté	635'427.55	665'000.00	29'572.45	670'000.00
Promotion et pass Anniviers Liberté	28'310.85	10'000.00	-18'310.85	20'000.00
Total charges Anniviers Liberté	663'738.40	675'000.00	11'261.60	690'000.00

CHARGES	2020/2021	Budget 20/21	Écart budget	Budget 21/22
Charges de promotion par des tiers				
Promotion Sierre-Anniviers Marketing	296'600.00	296'600.00	0.00	296'600.00
Total promotion par des tiers	296'600.00	296'600.00	0.00	296'600.00
Charges d'administration et direction				
Salaires direction et administration	911'161.95	910'000.00	-1'161.95	910'000.00
RHT	-13'750.35	0.00	0.00	0.00
Charges sociales direction et administration	125'250.00	133'000.00	7'750.00	135'000.00
Frais de formation et recrutement	2'435.50	5'000.00	2'564.50	3'000.00
Autres frais de personnel	1'258.65	11'000.00	9'741.35	10'000.00
Qualité et incentives	1'412.00	5'000.00	3'588.00	5'000.00
Formation continue	0.00	5'000.00	5'000.00	5'000.00
Total salaires, frais de formation et incentives	1'027'767.75	1'069'000.00	41'232.25	1'068'000.00
Frais d'administration				
Informatique	23'238.04	25'000.00	1'761.96	25'000.00
Téléphone, internet & réseau	4'942.70	10'000.00	5'057.30	7'000.00
Frais de port et frais d'envoi tomas	4'530.00	7'000.00	2'470.00	7'000.00
Frais de transports de bagages clients	4'000.00	0.00	-4'000.00	0.00
Assurances	3'563.00	3'000.00	-563.00	3'000.00
Loyer & charges immeubles	33'229.35	32'000.00	-1'229.35	32'000.00
Leasing + frais copieur	13'914.70	18'000.00	4'085.30	18'000.00
Matériel de bureau	5'535.15	9'000.00	3'464.85	9'000.00
Cotisations & abonnements	429.00	1'700.00	1'271.00	1'500.00
Autres frais d'administration	5'729.55	7'000.00	1'270.45	7'000.00
Charges fiduciaire	5'000.00	5'400.00	400.00	7'000.00
Frais de gestion commune pour TSF et TPT	57'547.45	50'000.00	-7'547.45	50'000.00
Total frais d'administration	161'658.94	168'100.00	6'441.06	166'500.00
Amortissements et frais financiers				
Amortissements titres	0.00	2'000.00	2'000.00	2'000.00
Amortissement fibre optique	14'030.00	5'500.00	-8'530.00	5'500.00
Intérêts et frais bancaires	227.27	1'500.00	1'272.73	500.00
Frais d'encaissement par cartes de crédit	880.88	2'500.00	1'619.12	1'500.00
Frais de poursuite	0.00	0.00	0.00	0.00
Total amortissements et frais financiers	15'138.15	11'500.00	-3'638.15	9'500.00
Frais hors période et hors exploitation				
Différence de caisse	-166.50	0.00	166.50	0.00
Charges exceptionnelles	2'210.35	0.00	-2'210.35	0.00
Revenus exceptionnels	-1'290.00	0.00	1'290.00	0.00
Total frais hors période et hors exploitation	753.85	0.00	-753.85	0.00
Impôts et taxes				
Impôts	27'750.00	0.00	-27'750.00	3'000.00
Total Impôts et taxes	27'750.00	0.00	-27'750.00	3'000.00
TOTAL DES CHARGES	2'572'702.14	2'578'700.00	5'997.86	2'712'100.00

RÉSULTAT

- AU 31 OCTOBRE 2020 -

RÉSULTAT 2019	2020/2021	Budget 20/21	Écart budget	Budget 21/22
TOTAL CHARGES	2'572'702.14	2'578'700.00	5'997.86	2'712'100.00
TOTAL REVENUS	2'773'145.10	2'529'000.00	244'145.10	2'717'000.00
TOTAL	200'442.96	-49'700.00	250'142.96	4'900.00

BILAN

- AU 31 OCTOBRE 2020 -

ACTIF	31.10.2021	01.11.2020	PASSIF	31.10.2021	01.11.2020
Actif circulant			Capitaux étrangers à court terme		
Trésorerie			Dettes résultant de l'achat de biens et de prestations de services		
Caisse	198.90	630.50	Créanciers	21'811.65	310'144.65
Raiffeisen compte 0476 9622 0	-	497'782.98	Total des dettes	21'811.65	310'144.65
Raiffeisen compte 8986 3797 6	645'893.74	467'203.50	Autres dettes à court terme		
Raiffeisen compte 5953 4925 8	14'496.09	1'448.09	Compte courant SD St-Luc	7'331.15	19'972.65
Total Trésorerie	660'588.73	967'065.07	Compte courant SD Zinal	5'703.90	19'686.30
Créances résultant de la vente de biens et de prestations de services			Compte courant SD Chandolin	13'880.80	3'755.70
Débiteurs	3'419.10	15'820.85	Compte courant SD Grimentz/St-Jean	-	24'684.80
Provision pour perte sur débiteurs	-200.00	-3'000.00	Compte courant SD Vissoie	3'240.30	4'664.75
Total des créances	3'219.10	12'820.85	Compte courant SD Ayer	4'098.00	4'683.10
Autre créances à court terme			Compte courant Arcadômes	25'376.25	25'376.25
Débiteurs charges sociales	4'267.05	4'585.85	Dette Commune fibre optique	65'281.90	-
Compte courant commune d'Anniviers	232'325.55	-	Total des autres dettes à court terme	124'912.30	102'823.55
Compte courant Grimentz/St-Jean	4'385.20	-	Passifs de régularisation		
Compte courant Championnats Suisses de ski alpin	-	968.45	Charges à payer	535'139.55	258'543.05
Total autres créances	240'977.80	5'554.30	Total des Passifs de régularisation	535'139.55	258'543.05
Stock			Capitaux étrangers à long terme		
Stock de cartes pédestres	24'500.00	35'677.95	Dette Commune fibre optique	-	70'711.90
Total stock	24'500.00	35'677.95	Prêt Commune d'Anniviers (Fds de roulement)	-	257'019.55
Actifs de régularisation			Total des capitaux étrangers à long terme	-	327'731.45
Produits à recevoir	14'354.55	25'458.90	Capitaux propres		
Charges payées d'avance	5'741.40	5'710.75	Capital actions et réserves		
Total des actifs de régularisation	20'095.95	31'169.65	Capital-actions	100'000.00	100'000.00
Actif immobilisé			Réserve légale issue du bénéfice	1'500.00	-
Immobilisations corporelles			Réserves facultatives issues du bénéfice		
Fibre optique	56'681.90	70'711.90	Résultats reportés	22'258.02	
Immobilisations financières			Résultat de l'exercice	200'442.96	23'758.02
Titres Anniviers Indoor SA	1.00	1.00	Total des capitaux propres	324'200.98	123'758.02
Total des Immobilisations corporelles	56'682.90	70'712.90	TOTAL	1'006'064.48	1'123'000.72
TOTAL	1'006'064.48	1'123'000.72			

RAPPORT

- DE L'ORGANE DE RÉVISION -



GENÈVE | JURA | VALAIS | VAUD

Rapport de l'organe de révision sur le contrôle restreint à l'assemblée générale ordinaire des actionnaires de Anniviers Tourisme SA, à Anniviers


En notre qualité d'organe de révision, nous avons contrôlé les comptes annuels (bilan, compte de résultat et annexe) de votre société pour l'exercice arrêté au 31 octobre 2021.

La responsabilité de l'établissement des comptes annuels incombe au conseil d'administration alors que notre mission consiste à contrôler ces comptes. Nous attestons que nous remplissons les exigences légales d'agrément et d'indépendance.

Notre contrôle a été effectué selon la Norme suisse relative au contrôle restreint. Cette norme requiert de planifier et de réaliser le contrôle de manière telle que des anomalies significatives dans les comptes annuels puissent être constatées. Un contrôle restreint englobe principalement des auditions, des opérations de contrôle analytiques ainsi que des vérifications détaillées appropriées des documents disponibles dans l'entreprise contrôlée. En revanche, des vérifications des flux d'exploitation et du système de contrôle interne ainsi que des auditions et d'autres opérations de contrôle destinées à détecter des fraudes ou d'autres violations de la loi ne font pas partie de ce contrôle.

Lors de notre contrôle, nous n'avons pas rencontré d'élément nous permettant de conclure que les comptes annuels ainsi que la proposition relative à l'emploi du bénéfice au bilan ne sont pas conformes à la loi et aux statuts.

Fiduciaire FIDAG SA


Anne-Laure Rey
Experte-réviseur agréée
Réviseur responsable


Christophe Pitteloud
Expert-réviseur agréé

Sierre, le 5 avril 2022
Exemplaire numérique



ANNIVIERS TOURISME SA

CH-3961 Vissoie

+41 27 476 16 00

info@anniviers.ch

valdanniviers.ch

